



LA MANUTENTION CLÉ EN MAIN

Le service de location, l'ADN Acces Industrie !

Choisir Acces Industrie c'est l'assurance d'une location sereine. Pourquoi :

1 Expérience

- Plus de 25 ans d'expertise
- Un des leaders français de la location professionnelle spécialisée en élévation et manutention
- Un partenaire fiable et pérenne

2 Proximité

- Un réseau intégré de plus de 40 agences en France et Espagne sous les marques Acces Industrie, Novelis et Uping
- Des équipes commerciales, techniques proches de vos sites et à l'écoute de vos besoins en local

3 Services

- Plus de 10 000 machines multimarques en parc
- Un panel de solutions sur mesure
- Location courte et longue durée, vente et entretien
- Sérénité garantie grâce à un accompagnement complet de A à Z (du conseil initial à la maintenance)
- Des technologies et services innovants : sécurité, impact environnemental, transition technologique 4.0...
- Plus d'1 million de pièces détachées en stock partout en France
- Besoin d'une assistance technique ? 95% de nos clients sont rappelés en moins de 15 min !

LES
CHIFFRES
CLÉS

41

Agences

dont 3 en
Espagne

Un parc de 
+ 10 000
machines
dont 60%
à énergie alternative


125 M€

Chiffre d'affaires

6 650
Clients actifs




562
Collaborateurs

Nos expertises

Acces Industrie c'est un réseau de 41 agences expertes en : location courte et longue durée, vente de matériel et contrats de maintenance.

Aujourd'hui, le Groupe gère un parc de plus de 10 000 machines multimarques sélectionnées selon nos critères de qualité, sécurité et d'innovation. Nous intervenons dans des secteurs aussi variés que l'industrie et le bâtiment (gros et second-œuvre)...



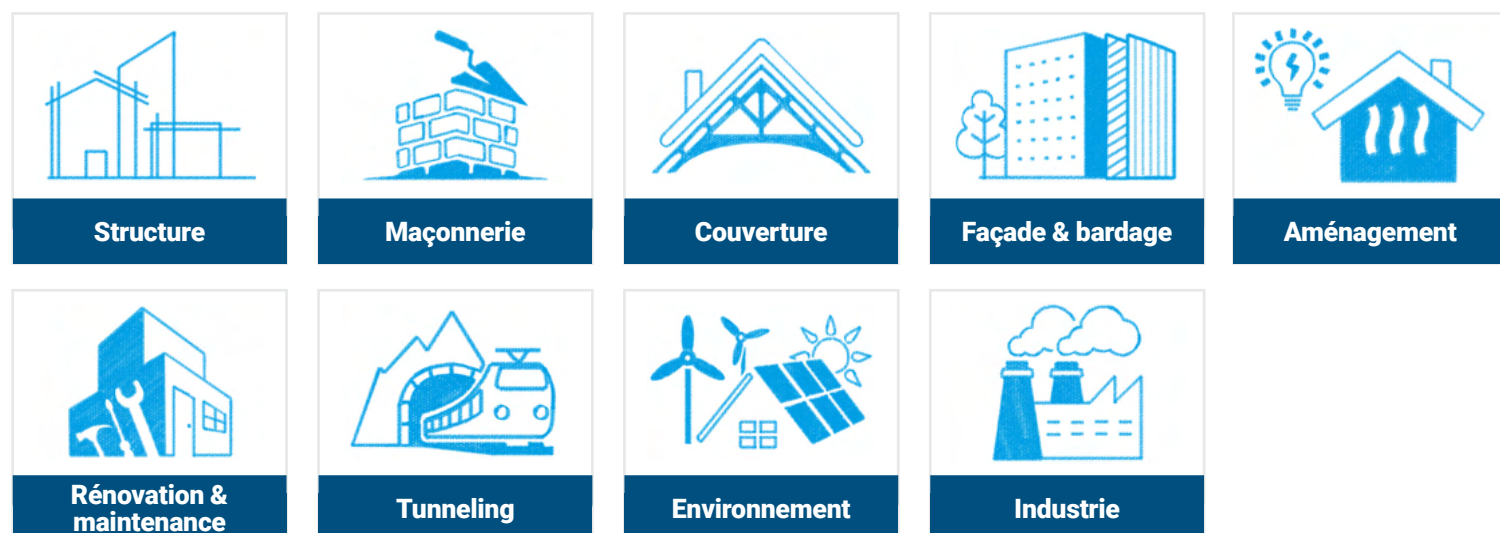
Manutention

Grâce à notre expertise dans l'élévation, nous avons élargi nos services de location aux domaines de la manutention. Avec les mêmes rigueur et exigence, nous équipons désormais les professionnels de tous les secteurs de l'industrie :



Élévation

Acces Industrie loue depuis plus de 25 ans du matériel d'élévation & manutention pour les professionnels de la construction. Leaders sur le marché, nous répondons avec exigence aux besoins spécifiques de location des domaines d'activité suivants :



Des solutions selon vos besoins

Vos besoins peuvent être divers et en constante évolution, c'est pourquoi chez Acces Industrie, nous vous proposons un portefeuille de solutions adaptées pour répondre à vos enjeux de productivité, d'agilité, de sécurité et d'environnement...

Découvrez notre gamme de services qui simplifieront la manutention !

Du chariot classique à l'automatisé (AGV) en passant par les solutions intermédiaires avec des systèmes embarqués, quel que soit votre choix, Acces Industrie vous accompagnera sur toute la durée de votre contrat et vous garantira sécurité, confort et tranquillité.

Location longue durée

De 12 à 72 mois

- Capacité d'investissement préservée
- Fiabilité du matériel loué
- Zéro rupture de flux grâce à notre réactivité technique

Location courte et moyenne durée

De 1 à 12 mois

- Location au mois
- Pour vos besoins ponctuels : activité, intervention spécifique...

Vente

- Neuf ou d'occasion
- Avec ou sans contrat d'entretien

Entretien

- Maintenance préventive et curative
- Contrôles techniques obligatoires
- Service pièces détachées





**OFFRE
PERSONNALISÉE**



**BUDGET
MAÎTRISÉ**



**MATÉRIEL NEUF
ET
ENTRETENU**



SÉRÉNITÉ

La location longue durée (LLD) pour vous accompagner durablement dans votre logistique

Après analyse de vos besoins, nous vous conseillons sur la typologie de matériel et des accessoires adaptés à votre métier et à votre environnement de travail. Adaptez votre LLD à vos besoins réels en choisissant la durée et le modèle de machine qu'il vous faut.

Vous avez besoin de matériel de manutention pour exercer sereinement votre activité ?

Optez pour la LLD en confiant à Acces Industrie, le financement et l'entretien de votre machine, moyennant le paiement d'un loyer fixe mensuel défini à l'avance avec votre conseiller.

Choisissez une machine neuve parmi une large gamme de marques et de modèles premium. Flexibles et adaptables, nos contrats de location longue durée full services sauront parfaitement répondre à vos besoins.



Un conseil personnalisé



ANALYSE DES BESOINS

Vos besoins en termes de matériel de maintenance sont très spécifiques, il est essentiel, dès le départ, de se poser ensemble les bonnes questions pour identifier le bon matériel.



APPROCHE MULTIMARQUE

Un choix multimarque et multicatégorie. Du matériel personnalisable avec options et équipements sur mesure.




Un service sur mesure



LOCATION FULL SERVICE

Grâce au « tout inclus », Acces Industrie vous garantit la sécurité et l'entretien du matériel (hors casse) et gère les nombreux services associés compris dans votre loyer : maintenance préventive et curative, entretien constructeur.



EXPERTISE ET SUPPORT TECHNIQUE

Proximité géographique de nos techniciens experts multimarques pour une assistance rapide et efficace



Une satisfaction optimale



MACHINE REMPLACÉE EN 48H

Vous subissez une panne, un accident, un vol ? Le matériel n'est pas immédiatement réparable ? Notre prestation «Machine Relais» permet la mise à disposition d'un véhicule de prêt dans les 48 heures.

Offre multimarque 360

Transpalettes

Essentiels aux transferts de charges lourdes, nos transpalettes à conducteur accompagnant, à conducteur porté debout ou assis assisteront vos opérateurs au quotidien tout en prévenant l'apparition de TMS (troubles musculo-squelettiques).

Li-ion

Transpalette électrique à conducteur accompagnant

Capacité de charge de 1,2 à 1,5 t



Li-ion

Transpalette électrique à conducteur porté accès arrière / latéral gauche / des 2 côtés

Capacité de charge de 2 à 2,5 t
Option plateforme rabattable / benhur



Li-ion

Transpalette électrique à conducteur accompagnant

Capacité de charge de 1,4 à 3 t
Option plateforme rabattable



Li-ion

Transpalette électrique à conducteur porté debout

Capacité de charge de 2 t



Li-ion

Transpalette électrique avec levée auxiliaire

Capacité de charge de 1,8 à 2 t



Li-ion

Transpalette électrique à conducteur porté assis

Capacité de charge de 2 à 3,3 t



Gerbeurs

C'est bien connu, pour gérer efficacement votre entrepôt, il faut savoir exploiter les espaces en hauteur. Les gerbeurs vous seront donc d'une aide précieuse pour optimiser vos rayonnages, mais également pour charger et décharger les camions de manière la plus rentable et sécurisée possible.

Gerbeur électrique à conducteur accompagnant

Capacité de charge de 1 à 2 t
Hauteur de levée jusqu'à 5 616 mm



Gerbeur à porte à faux à conducteur accompagnant

Capacité de charge de 1 à 1,6 t
Hauteur de levée de 4 266 mm



Gerbeur électrique à plateforme rabattable

Capacité de charge de 1,4 à 2 t
Hauteur de levée de 5 616 mm



Gerbeur électrique à conducteur accompagnant à bras encadrants


Capacité de charge de 1,4 à 2 t
Hauteur de levée de 5 466 mm



Préparateurs de commandes



À la recherche d'une solution efficace pour la préparation de vos commandes ? Nos machines sont conçues pour les opérations intensives de prélèvement dans des environnements exigeants. Ils assurent une productivité optimale grâce à leur vitesse de déplacement et à leur facilité de démarrage/d'arrêt.

Préparateur de commandes au sol

 Capacité de charge de 2 à 2,5 t





Préparateur de commandes à double niveau

 Capacité de charge de 2 t
 Hauteur de levée de 800 à 1 580 mm



Préparateur de commandes à poste de conduite élevable



 Capacité de charge de 1 t et 1,2 t
 Hauteur de levée de 10 160 mm



Chariots à mât rétractable



La manutention de charges nécessite de nombreuses manipulations, souvent dans des espaces réduits avec d'importantes hauteurs de levage. Nos chariots à mât rétractable sont précisément conçus pour ce type de milieu et permettent de travailler avec une efficacité supérieure dans les entrepôts.

Chariot à mât rétractable sur PPS

 Capacité de charge de 1,4 à 2,5 t
 Hauteur de levée de 8 000 mm





Chariot à mât rétractable quadridirectionnel

 Capacité de charge de 2 à 2,5 t
 Hauteur de levée de 9 650 mm



Chariot à mât rétractable à conducteur porté assis



 Capacité de charge de 1 à 2,5 t
 Hauteur de levée de 13 000 mm



Tridirectionnels

Vous souhaitez travailler efficacement à grande hauteur au sein de vos allées étroites ? Nous avons la solution qui vous convient. Le chariot tridirectionnel vous permettra de stocker et déstocker vos marchandises jusqu'à quasiment 14m en toute sécurité.

Chariot tridirectionnel

 Capacité de charge jusqu'à 1,5 t
 Hauteur de levée de 12 850 mm



Chariots automatisé AGV

Découvrez nos solutions 4.0 pour optimiser votre Supply Chain. Nos chariots autonomes utilisent un système simple et efficace de navigation sans infrastructure. Augmentez votre productivité, tout en assurant la sécurité des opérateurs et marchandises.

Chariot AGV (sur demande)

Adaptable sur transpalette, gerbeur
et chariot à mât rétractable



Chariots frontaux électriques

Silencieux, efficaces et puissants, nos chariots frontaux électriques sont une solution eco-friendly pour la manutention de charges lourdes. Leur conception robuste est adaptée pour les applications difficiles, en intérieur comme en extérieur, et la manutention de multiples palettes.

Chariot frontal 3 roues 24V

- Capacité de charge de 1 à 1,6 t
- Hauteur de levée de 6 070 mm



Chariot frontal 3 ou 4 roues 48V

- Capacité de charge de 1,4 à 2 t
- Hauteur de levée de 7 930 mm



Chariot frontal 4 roues 80V

- Capacité de charge de 2,5 à 8 t
- Hauteur de levée de 7 180 à 8 670 mm



Chariot frontal 4 roues 120V

- Capacité de charge de 12 à 16 t
- Hauteur de levée de 3 000 à 6 500 mm



Chariots frontaux thermiques

Réputés pour leur excellente sécurité, leur productivité élevée, leur confort et longévité, nous proposons, chez Acces Industrie, des chariots frontaux thermiques avec diverses capacités de charge. Pour vous faire gagner du temps et augmenter votre capacité de manutention, choisissez le modèle adapté à vos besoins.

Chariot frontal Diesel et GPL

- Capacité de charge de 1,6 à 8 t
- Hauteur de levée jusqu'à 8 670 mm



Chariot frontal gros tonnage

- Capacité de charge de 10 à 25 t
- Hauteur de levée de 7 915 mm



Tracteurs / Porteurs

Besoin de convoier des charges dans les endroits les plus restreints ? Nos tracteurs compacts vous permettront une maîtrise optimale de vos marchandises en assurant des conditions de travail ergonomiques à vos opérateurs.

Tracteur / Porteur électrique

- Capacité de charge de 1 à 7 t
- De 400 à 800 kg portés



Tireur pousseur électrique

- Capacité de traction jusqu'à 10 t



Tracteur porté debout

- Capacité de charge de 2 à 5 t
- De 600 kg portés



Tracteur

- Charge tractée de 12 à 35 t
- Capacité de 2 t en porté



Nacelles élévatrices

Nos nacelles élévatrices comptent de nombreux avantages, qui en font des matériels indispensables pour les professionnels de la maintenance industrielle. Elles vous permettront de réaliser, en toute sécurité, divers travaux de maintenance, réparation, entretien ou encore nettoyage d'installation en hauteur.

Ciseaux électrique

↑ Hauteur de travail de 8 à 16 m



Bras articulé électrique

↑ Hauteur de travail de 11 à 16 m



Mât droit

↑ Hauteur de travail de 6 à 7 m



Mât droit

↑ Hauteur de travail de 8 à 13 m



Autolaveuses et balayeuses

Autolaveuse



Balayeuse



Accessoires

Tête rotative




Écarteur de fourches



Pince à balle



Mono multi-fourches



Ensemble vers le futur

Conscients des enjeux de la logistique en matière d'impact environnemental, de sécurité et d'agilité, nous accompagnons nos clients dans leur transition technologique vers la Supply 4.0.



Notre offre pour réduire votre impact environnemental

Pour encourager une maintenance plus durable dans votre entreprise, Acces Industrie propose déjà depuis plusieurs années des solutions à ses clients à travers son parc de machines à énergies alternatives qui représente 60% du parc total.



Notre offre pour la sécurité

Acces Industrie propose des systèmes intermédiaires à l'automatisation avec des options de sécurité embarquées qui assureront davantage de sécurité à vos caristes et moins de casse machine.



Notre offre pour l'automatisation

BALYO x **ACCES**
ELEVATION & MANUTENTION

Avec son partenaire Balyo, Acces Industrie propose une solution d'automatisation unique, sans infrastructure. Contactez-nous pour réaliser vos études !

4.0



38 agences
en France
& 3 en Espagne

Pour trouver votre agence la plus proche :



Votre expert manutention le plus proche :

Carte de visite de l'expert

Nos certifications et labels



Retrouvez-nous sur

acces-industrie.com
OU SUR



Restons en contact

0 825 06 06 06 Service 0,15 € / min
→ prix appel